



INFORME

ESTADÍSTICO

20

23

LABOR
SECRETARIAL

SEPTIEMBRE - DICIEMBRE

0%
MORA

JUSTICIA **AL DÍA**
para garantizar la
dignidad de las personas



PRESENTACIÓN

César José García Lucas

Secretario General de la Suprema Corte de Justicia

El informe estadístico de la Secretaría General de la Suprema Corte de Justicia busca transparentar las gestiones del tercer cuatrimestre de 2023. Este documento tiene como objetivo proporcionar una visión detallada de las actividades llevadas a cabo durante este periodo.

El informe abarca una amplia gama de procesos ejecutados por la Secretaría General en el ejercicio de su función misional. Desde la recepción y tramitación de recursos de casación y solicitudes administrativas hasta la atención a usuarios externos, la comunicación de recursos a la Procuraduría General de la República Dominicana y la gestión de citaciones y notificaciones de decisiones.

Adicionalmente, se detallan aspectos como la instrucción y remisión de recursos de revisión constitucional al Tribunal Constitucional, la recolección de estadísticas sobre decisiones emitidas por las Salas, el Pleno y las Salas Reunidas, así como la rendición de cuentas sobre el estado general del archivo activo de la Secretaría General y un levantamiento del histórico de sentencias emitidas por los órganos jurisdiccionales.

En un esfuerzo por ofrecer una visión más completa, el informe incluye un análisis detallado de las extradiciones recibidas en la Suprema Corte de Justicia. Este desglose abarca información sobre el estatus, tipo de decisión emitida y el país requirente.

TABLA DE CONTE- NIDO

| | | |
|------------|---|-----------|
| I | ENTRADAS DE RECURSOS DE CASACIÓN A LA SCJ | 5 |
| | Tabla 1: Entradas de recursos de casación | 5 |
| | Ilustración 1: Comportamiento de entradas de recursos de casación | 5 |
| II | ENTRADAS DE SOLICITUDES ADMINISTRATIVAS A LA SCJ | 6 |
| | Tabla 2: Solicitudes administrativas entradas a la SCJ | 6 |
| | Ilustración 2: Comportamiento de entradas de solicitudes administrativas a la SCJ | 6 |
| III | TRÁMITE DE RECURSOS DE CASACIÓN A LOS DISTINTOS ÓRGANOS | 7 |
| | Tabla 3: Entradas de recursos de casación a los distintos órganos | 7 |
| | Ilustración 3: Comportamiento de entradas de recursos de casación a los distintos órganos | 7 |
| IV | ATENCIÓN A LOS USUARIOS EXTERNOS | 8 |
| | Tabla 4: Usuarios atendidos y trámites realizados en el Centro de Atención al Usuario | 8 |
| | Ilustración 4: Usuarios atendidos y trámites realizados en el Centro de Atención al Usuario | 8 |
| V | TRÁMITES A LA PROCURADURÍA GENERAL DE LA REPÚBLICA DOMINICANA (PGR) PARA EL DICTAMEN DE LOS RECURSOS DE CASACIÓN | 9 |
| | Tabla 5: Expedientes tramitados a PGR | 9 |
| | Ilustración 5: Porcentaje de expedientes pendientes por materia | 9 |
| | Ilustración 6: Porcentaje de expedientes dictaminados por PGR por materia | 9 |
| VI | CITACIONES Y NOTIFICACIONES | 10 |
| | Tabla 6: Citaciones y notificaciones realizadas a nivel nacional por la Secretaría General | 10 |
| | Ilustración 7: Citaciones y notificaciones realizadas a nivel nacional por la Secretaría General | 10 |
| VII | TRÁMITE SOBRE LOS RECURSOS DE REVISIÓN CONSTITUCIONAL | 11 |
| | Tabla 7: Desglose por materia de los trámites sobre los recursos de revisión constitucional | 11 |

TABLA DE CONTE- NIDO

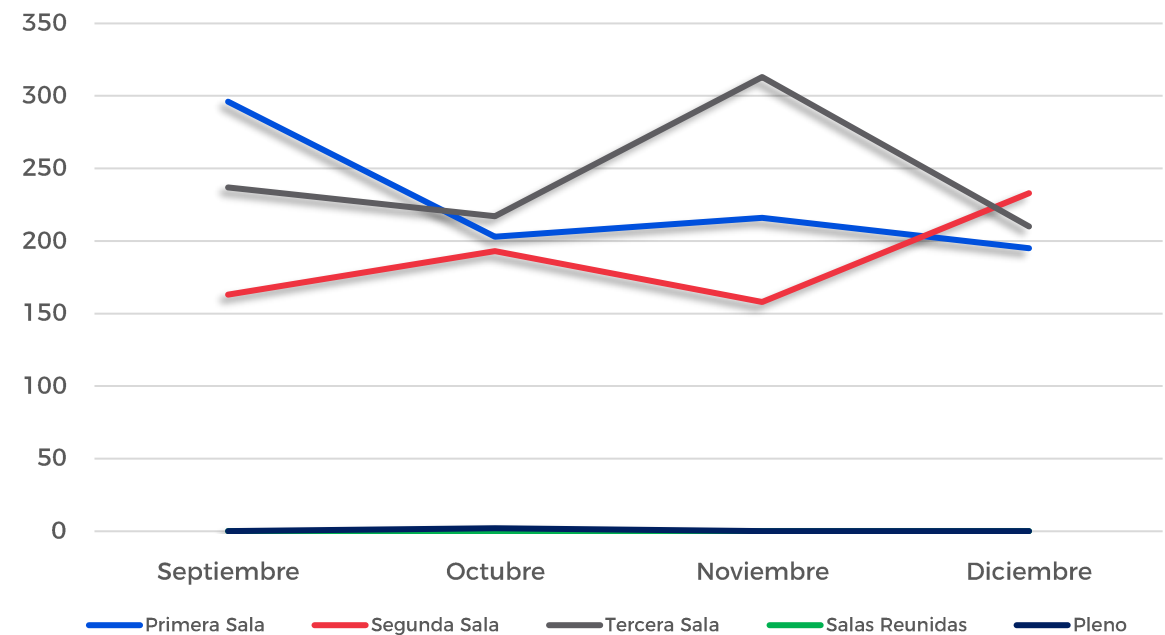
| | | |
|-------------|--|-----------|
| VIII | EMISIÓN DE FALLOS QUE PONEN FIN AL PROCESO EN LOS DISTINTOS ÓRGANOS DE LA SUPREMA CORTE DE JUSTICIA | 12 |
| | Tabla 8: Emisión de fallos mensual por órgano | 12 |
| | Ilustración 8: Comportamiento de la emisión de fallos | 12 |
| IX | CAPACIDAD DE SOLUCIÓN DE CASOS | 13 |
| | Tabla 9: Capacidad de solución de casos de los distintos órganos | 13 |
| | Ilustración 9: Comportamiento de la solución de casos de los distintos órganos | 13 |
| X | EXPEDIENTES EN ARCHIVO ACTIVO | 14 |
| | Tabla 10: Desglose de expedientes en archivo activo por estatus | 14 |
| | Ilustración 10: Porcentaje de expedientes en archivo activo por materia | 14 |
| | Ilustración 11: Porcentaje de expedientes en archivo activo por estatus y materia | 14 |
| XI | HISTÓRICO DE SENTENCIAS EMITIDAS | 15 |
| | Tabla 11: Histórico de sentencias emitidas 2010-2023 (enero - abril) | 15 |
| | Ilustración 12: Comportamiento de emisión de sentencias 2010-2023 (enero - abril) | 15 |
| XII | ESTATUS DE LAS SOLICITUDES DE EXTRADICIÓN INGRESADAS: PERIODO 2019-2023 | 16 |
| | Tabla 12: Estatus de las solicitudes de extradición ingresadas: periodo 2019-2023 | 16 |
| XIII | TIPO DE DECISIÓN DE LAS EXTRADICIONES CONCLUIDAS | 17 |
| | Tabla 13: Tipo de decisión de las extradiciones concluidas: ingresadas periodo 2019-2023 | 17 |
| XIV | SOLICITUDES DE EXTRADICIÓN INGRESADAS POR PAÍS REQUIRENTE | 18 |
| | Tabla 14: Solicitudes de extradición ingresadas por país requirente: periodo 2019-2023 | 18 |

Entradas de Recursos de Casación a la SCJ ¹

TABLA 1:
ENTRADAS DE RECURSOS DE CASACIÓN

| Órgano | Septiembre | Octubre | Noviembre | Diciembre | Total |
|----------------|------------|------------|------------|------------|--------------|
| Primera Sala | 296 | 203 | 216 | 195 | 910 |
| Segunda Sala | 163 | 193 | 158 | 232 | 746 |
| Tercera Sala | 237 | 217 | 313 | 210 | 977 |
| Salas Reunidas | 0 | 0 | 0 | 0 | 0 |
| Pleno | 0 | 2 | 0 | 0 | 2 |
| Total | 696 | 615 | 687 | 638 | 2,635 |

ILUSTRACIÓN 1:
COMPORTAMIENTO DE ENTRADAS DE RECURSOS DE CASACIÓN



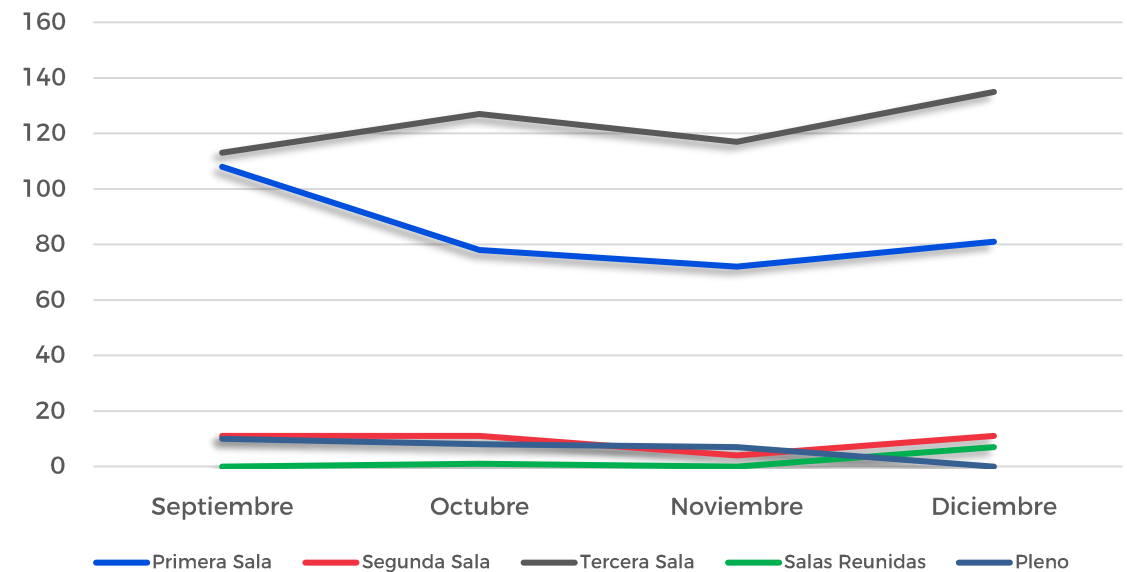
¹ La Ley núm. 2-23 de 2023, sobre Recurso de Casación, dispone en su artículo 7: “El recurso de casación censura la no conformidad de la sentencia impugnada con las reglas de derecho. Párrafo.- La Corte de Casación decide si la norma jurídica ha sido bien o mal aplicada en los fallos dictados en única o en última instancia por los tribunales del orden judicial”.

Entradas de solicitudes administrativas a la SCJ²

TABLA 2:
SOLICITUDES ADMINISTRATIVAS ENTRADAS A LA SCJ

| Órgano | Septiembre | Octubre | Noviembre | Diciembre | Total |
|----------------|------------|------------|------------|------------|------------|
| Primera Sala | 108 | 78 | 72 | 81 | 339 |
| Segunda Sala | 11 | 11 | 4 | 16 | 42 |
| Tercera Sala | 113 | 127 | 117 | 135 | 492 |
| Salas Reunidas | 0 | 1 | 0 | 0 | 1 |
| Pleno | 10 | 8 | 7 | 7 | 32 |
| Total | 242 | 225 | 200 | 239 | 906 |

ILUSTRACIÓN 2:
COMPORTAMIENTO DE ENTRADAS DE SOLICITUDES ADMINISTRATIVAS A LA SCJ



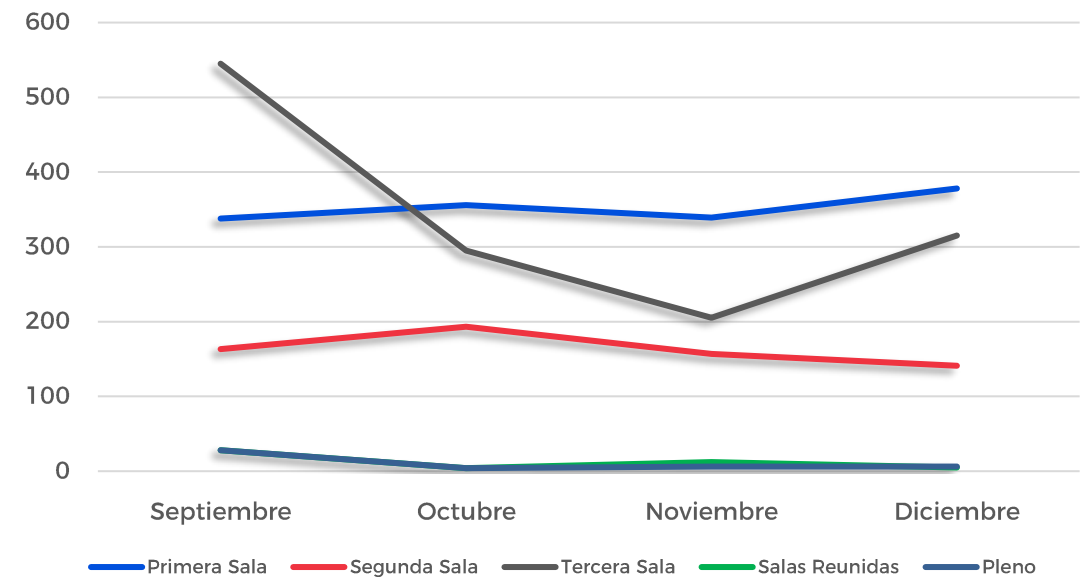
² Sobre las solicitudes administrativas, el Pleno de la Suprema Corte de Justicia en su acta núm. 18/2007, de fecha 24 de mayo de 2007, indicó: “3. En lo sucesivo corresponde a cada Cámara, según la naturaleza del recurso de casación de que se trate, conocer de las siguientes solicitudes procesales: caducidades, defectos, perención de resoluciones y de recursos, revisión de sentencias dictadas por las cámaras y desistimientos. En consecuencia, es responsabilidad de cada Cámara elaborar los proyectos correspondientes y remitirlos a la Secretaría General para su despacho, una vez que hayan sido firmados, conforme a la política que se ha implementado y de la cual la Secretaría de cada Cámara tiene conocimiento”.

Trámite de Recursos de Casación a los distintos órganos ³

TABLA 3:
ENTRADAS DE RECURSOS DE CASACIÓN
A LOS DISTINTOS ÓRGANOS

| Órgano | Septiembre | Octubre | Noviembre | Diciembre | Total |
|----------------|--------------|------------|------------|------------|--------------|
| Primera Sala | 338 | 356 | 339 | 378 | 1,411 |
| Segunda Sala | 163 | 193 | 157 | 142 | 655 |
| Tercera Sala | 545 | 295 | 205 | 315 | 1,360 |
| Salas Reunidas | 28 | 4 | 12 | 5 | 49 |
| Pleno | 28 | 4 | 6 | 6 | 44 |
| Total | 1,102 | 852 | 719 | 845 | 3,519 |

ILUSTRACIÓN 3:
COMPORTAMIENTO DE ENTRADAS DE RECURSOS
DE CASACIÓN A LOS DISTINTOS ÓRGANOS



³ Artículo 7 de la Ley núm. 2-23 de 2023, sobre Recurso de Casación, dispone: “Una vez depositados los originales de los memoriales de casación y de defensa y sus correspondientes notificaciones, o vencidos los plazos establecidos, el secretario general remitirá en un plazo de tres (3) días hábiles el expediente así completado al presidente de la sala que conocerá el recurso, vía secretaria de dicha sala”.

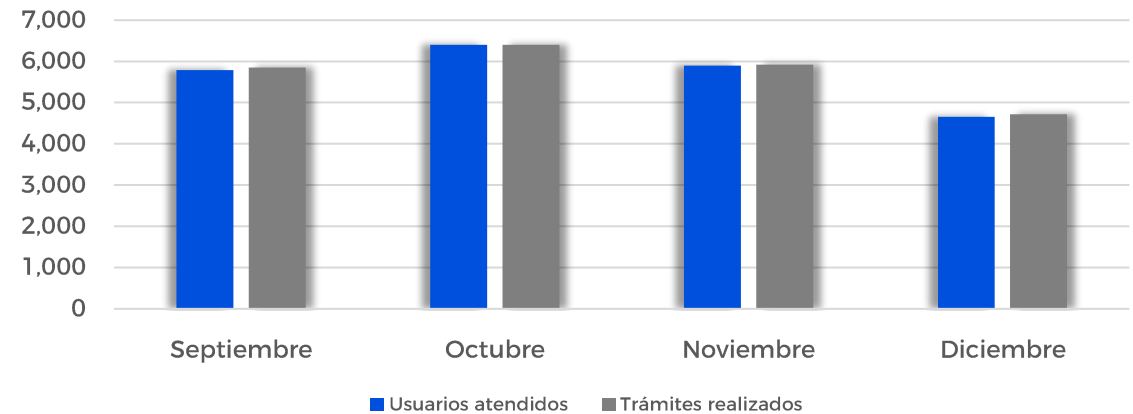
⁴ En el caso del Pleno, incluye las solicitudes administrativas

Atención a los Usuarios Externos ⁵

TABLA 4:
USUARIOS ATENDIDOS Y TRÁMITES REALIZADOS
EN EL CENTRO DE ATENCIÓN AL USUARIO

| Asunto | Septiembre | Octubre | Noviembre | Diciembre | Total |
|---------------------|------------|---------|-----------|-----------|--------|
| Usuarios atendidos | 5,784 | 6,402 | 5,895 | 4,652 | 22,733 |
| Trámites realizados | 5,846 | 6,399 | 5,916 | 4,719 | 22,880 |

ILUSTRACIÓN 4:
USUARIOS ATENDIDOS Y TRÁMITES REALIZADOS
EN EL CENTRO DE ATENCIÓN AL USUARIO



⁵ Párrafo II del artículo 2, títulos 1ero., 2do. y siguientes de la Ley núm. 107-13, combinados con los artículos 71 y 72 de la Ley núm. 821-27 y 115 y 118 de la Ley núm. 834.

Trámites a la Procuraduría General de la República Dominicana para el dictamen de los Recursos de Casación⁶

TABLA 5:
EXPEDIENTES
TRAMITADOS
A PGR

| Materia | Enviados | Recibidos | Pendientes |
|---|----------|-----------|------------|
| Civil | 0 | 15 | 175 |
| Tierra | 0 | 4 | 12 |
| Contencioso administrativo y tributario | 0 | 2 | 113 |
| Total | 0 | 21 | 300 |

ILUSTRACIÓN 5:
PORCENTAJE DE
EXPEDIENTES
PENDIENTES
POR MATERIA

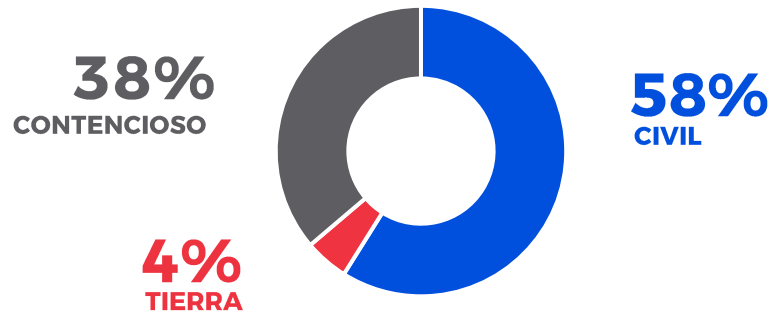
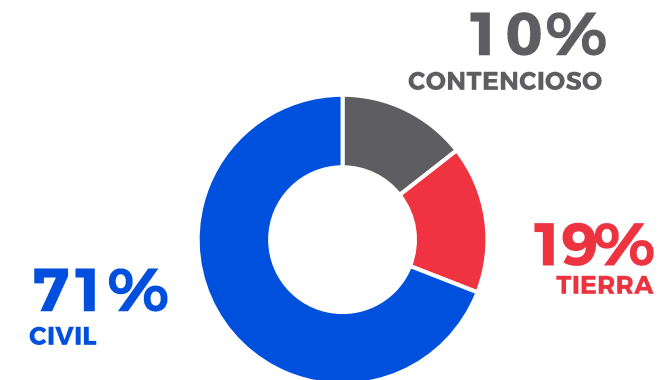


ILUSTRACIÓN 6:
PORCENTAJE DE
EXPEDIENTES
DICTAMINADOS
POR PGR POR
MATERIA



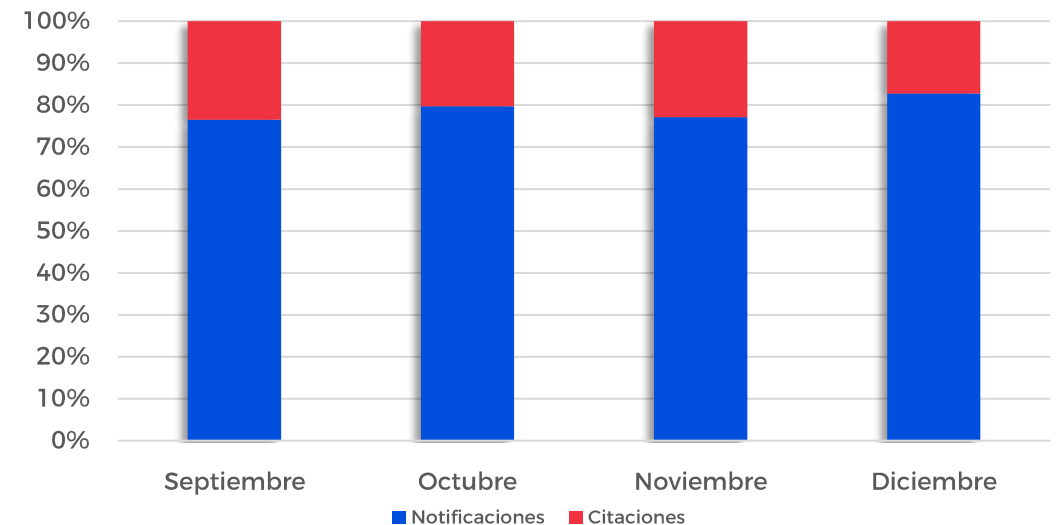
⁶ Párrafo II del artículo 26 y artículo 93 de la Ley núm. 2-23 de 2023, sobre Recurso de Casación, disponen: “En los casos que conciernan al interés público el Procurador General de la República deberá emitir un dictamen motivado, dentro de un plazo de diez (10) días hábiles después de la notificación del recurso, cuyo plazo no suspende el trámite del recurso”. Artículo 93.- “Inaplicación ante recursos interpuestos. (...) por lo que queda suprimida la obligación de dictamen del ministerio público y de celebración de audiencias, si todavía no se ha requerido dictamen ni se ha convocado al as partes a audiencia, respecto de los recursos de casación en curso, considerándose que tales expedientes estarán en estado de fallo cuando se encuentren en condiciones de fijación de audiencia bajo el viejo régimen del procedimiento de casación”.

Citaciones y notificaciones⁷

TABLA 6:
CITACIONES Y NOTIFICACIONES REALIZADAS
A NIVEL NACIONAL POR LA SECRETARÍA GENERAL

| Asunto | Septiembre | Octubre | Noviembre | Diciembre | Total |
|----------------|--------------|--------------|--------------|--------------|---------------|
| Notificaciones | 1,499 | 2,544 | 2,656 | 1,135 | 7,834 |
| Citaciones | 460 | 646 | 788 | 363 | 2,257 |
| Total | 1,959 | 3,190 | 3,444 | 1,498 | 10,091 |

ILUSTRACIÓN 7:
CITACIONES Y NOTIFICACIONES REALIZADAS
A NIVEL NACIONAL POR LA SECRETARÍA GENERAL



⁷ Artículo 77 del Código Procesal Penal que dispone: “**Art. 77.- Despacho Judicial.** Los jueces o tribunales son asistidos por un despacho judicial integrado por un secretario y el personal auxiliar que sea menester para despachar eficientemente los asuntos administrativos y de organización de la oficina. Corresponde al secretario como función propia, organizar la preparación de las audiencias, dictar las resoluciones de mero trámite, ordenar las notificaciones, citaciones, disponer la custodia de objetos secuestrados, llevar al día los registros y estadísticas, dirigir al personal auxiliar, informar a las partes del estado y marcha de los procedimientos y colaborar en todos los trabajos materiales o administrativos que el juez o el tribunal les indique (...)”.

Artículo 43 de la Ley núm. 2-23 de 2023, sobre Recurso de Casación, dispone: “**Comunicación y notificación del fallo.** El pronunciamiento de las decisiones de la Corte de Casación será comunicado a las partes por el secretario general, dentro de los diez (10) días hábiles de su fecha de emisión, mediante carta certificada entregada en el domicilio procesal fijado, o si lo han solicitado expresamente mediante correo electrónico proporcionado por las partes en sus respectivos memoriales, que se limitará a transcribir el dispositivo del fallo y a invitarlas a retirar una copia certificada e íntegra de la decisión”.

Trámite sobre los recursos de revisión Constitucional ⁸

TABLA 7:
DESGLOSE POR MATERIA DE LOS TRÁMITES SOBRE LOS RECURSOS DE REVISIÓN CONSTITUCIONAL

| Materia | Recursos de revisión constitucional recibidos | Recursos enviados al Tribunal Constitucional | Recursos de revisión constitucional pendientes de remisión (incompletos) ⁹ |
|----------------------------|---|--|---|
| Civil | 88 | 248 | 429 |
| Penal | 52 | 133 | 287 |
| Laboral | 39 | 42 | 60 |
| Tierras | 67 | 96 | 95 |
| Contencioso administrativo | 49 | 58 | 64 |
| Disciplinaria | 0 | 1 | 1 |
| Totales | 295 | 578 | 936 |

⁸ Artículo 54 y siguientes de la Ley núm. 137-11 Orgánica del Tribunal Constitucional y de los Procedimientos Constitucionales, del 15 de junio de 2011; y artículo 38 del Reglamento Jurisdiccional del Tribunal Constitucional, de fecha 17 de diciembre de 2014.

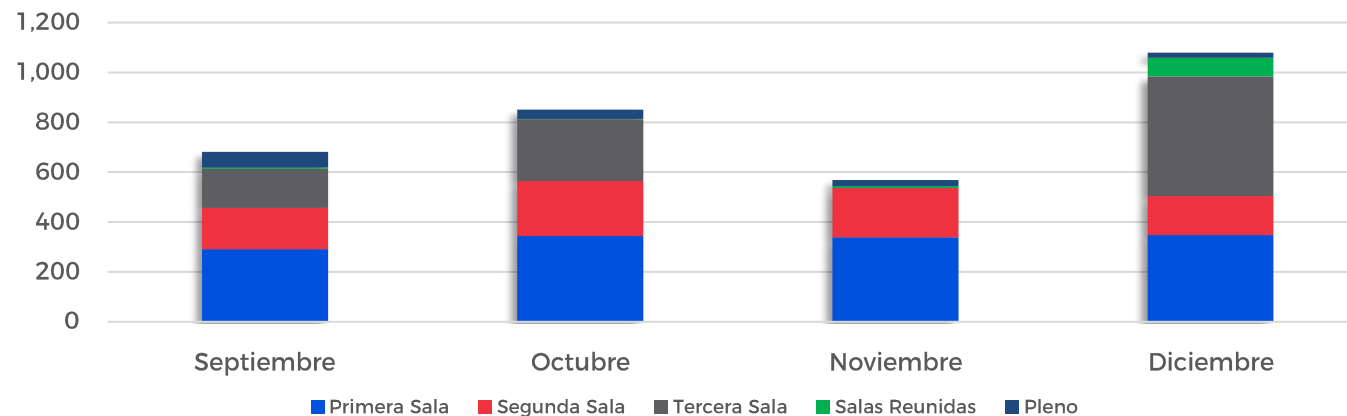
⁹ A la espera del trámite, de conformidad con el artículo 38 del Reglamento Jurisdiccional del Tribunal Constitucional, de fecha 17 de diciembre de 2014.

Emisión de fallos que ponen fin al proceso en los distintos órganos de la SCJ¹⁰

TABLA 8: EMISIÓN DE FALLOS MENSUAL POR ÓRGANO

| Órgano | Septiembre | Octubre | Noviembre | Diciembre | Total |
|----------------|------------|------------|------------|--------------|--------------|
| Primera Sala | 291 | 344 | 339 | 348 | 1,322 |
| Segunda Sala | 166 | 220 | 197 | 156 | 739 |
| Tercera Sala | 157 | 249 | 0 | 480 | 886 |
| Salas Reunidas | 4 | 1 | 8 | 75 | 88 |
| Pleno | 64 | 37 | 25 | 20 | 146 |
| Total | 682 | 851 | 569 | 1,079 | 3,181 |

ILUSTRACIÓN 8: COMPORTAMIENTO DE LA EMISIÓN DE FALLOS



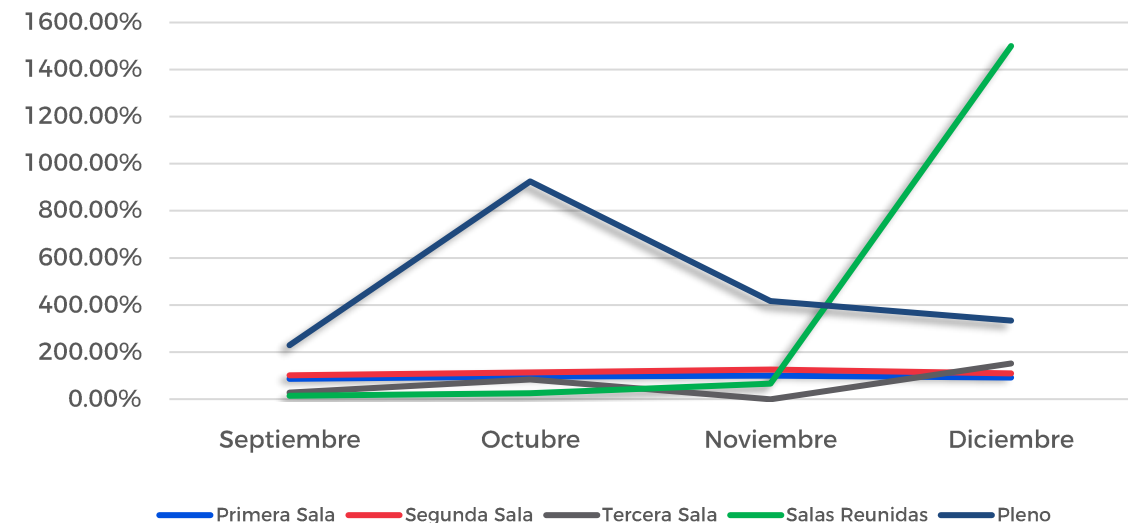
¹⁰ Sentencias y resoluciones que le ponen fin al proceso.

Capacidad de solución de casos

TABLA 9:
CAPACIDAD DE SOLUCIÓN DE CASOS DE LOS DISTINTOS ÓRGANOS

| Órgano | Entradas ¹¹ | Decisiones ¹² | Porcentaje de solución de casos |
|----------------|------------------------|--------------------------|---------------------------------|
| Primera Sala | 1,411 | 1,322 | 93.69% |
| Segunda Sala | 655 | 739 | 112.82% |
| Tercera Sala | 1,360 | 886 | 65.15% |
| Salas Reunidas | 49 | 88 | 179.59% |
| Pleno | 44 | 146 | 331.82% |
| Total | 3,519 | 3,181 | 90.39% |

ILUSTRACIÓN 9: COMPORTAMIENTO EN LA SOLUCIÓN DE CASOS DE LOS DISTINTOS ÓRGANOS



¹¹ De recursos de casación, incluyendo las solicitudes administrativas del Pleno.
¹² Decisiones que le ponen fin al proceso en los distintos órganos.

Expedientes en archivo activo ¹³

TABLA 10: DESGLOSE DE EXPEDIENTES EN ARCHIVO ACTIVO POR ESTATUS

| Órgano | Materia | Presunción de caducidad | Pendientes de actuaciones procesales de las partes | Pendientes de dictamen PGR | Totales |
|----------------|-------------|-------------------------|--|----------------------------|--------------|
| Primera Sala | Civil | 0 | 2,723 | 175 | 2,898 |
| | Laboral | 1 | 758 | 0 | 759 |
| Tercera Sala | Tierra | 6 | 396 | 12 | 414 |
| | Contencioso | 4 | 690 | 113 | 807 |
| Totales | | 11 | 4,567 | 300 | 4,878 |

ILUSTRACIÓN 11: PORCENTAJE DE EXPEDIENTES EN ARCHIVO ACTIVO POR ESTATUS Y MATERIA

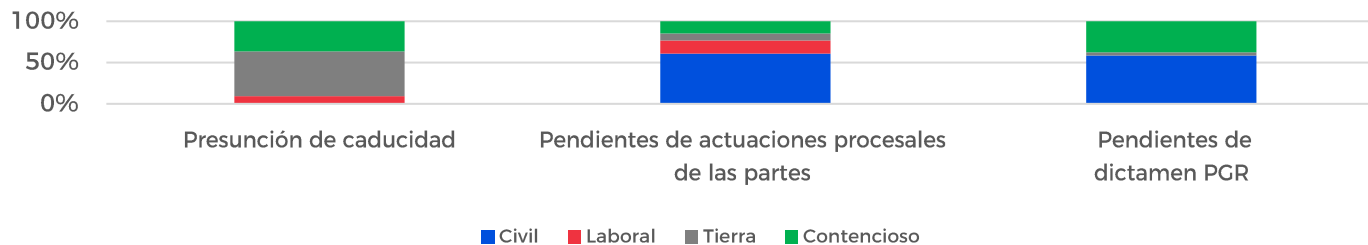
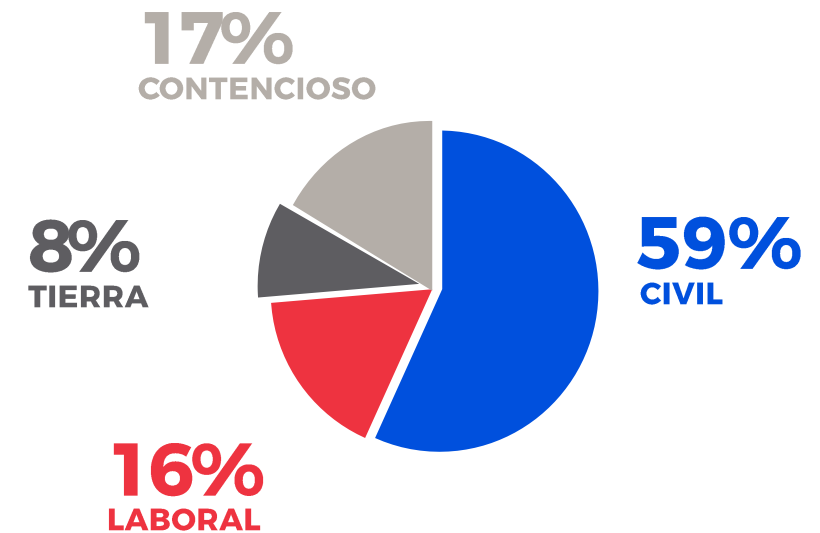


ILUSTRACIÓN 10: PORCENTAJE DE EXPEDIENTES EN ARCHIVO ACTIVO POR MATERIA



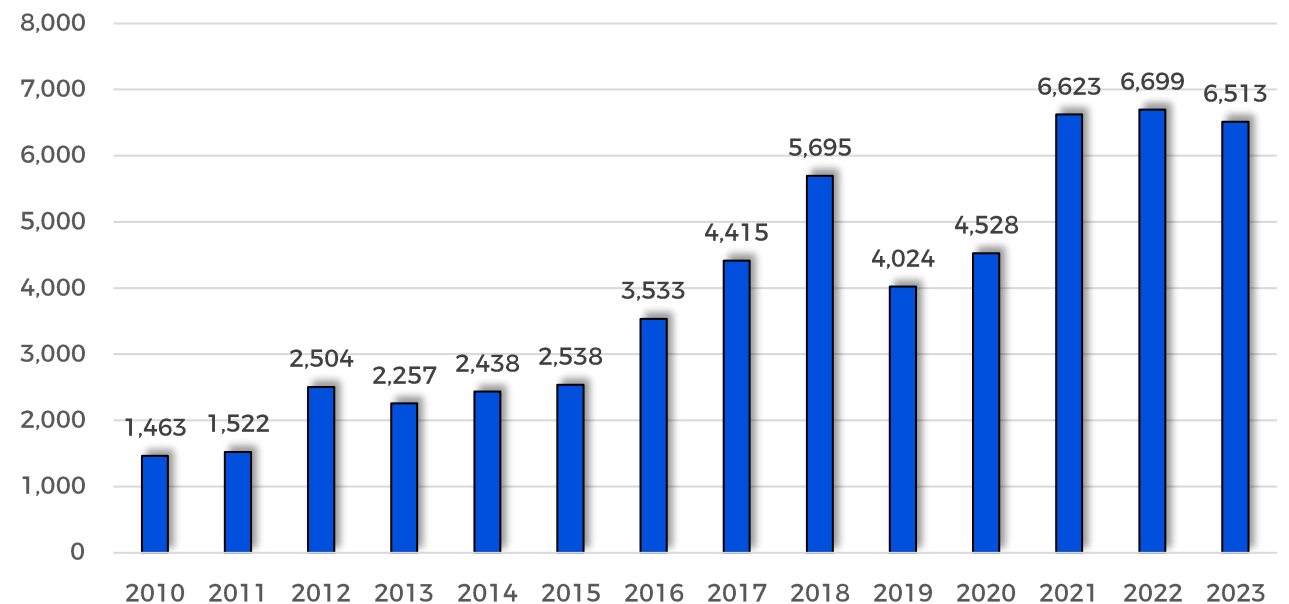
¹³ El archivo activo de la Secretaría General se compone de los expedientes de recursos de casación, interpuestos en el marco de la antigua Ley núm. 3726 de 1953, que se encuentran incompletos, a la espera que las partes realicen el trámite correspondiente o sean dictaminados por parte de la PGR. El artículo 11 de la Ley núm. 3726, sobre Procedimiento de Casación, de fecha 29 de diciembre de 1953, dispone dentro del procedimiento de la casación, que es: **“Inmediatamente después que las partes hayan hecho los depósitos exigidos por los artículos 6 y 8, o que se haya pronunciado el defecto o la exclusión de las partes que está en falta, el Presidente expedirá auto mediante el cual comunicara el expediente al Procurador General de la República para que emita su dictamen, quien dictaminara en el término de quince días”**. Artículo 93 de la Ley núm. 2-23 de 2023, sobre Recurso de Casación, dispone: **“Inaplicación ante recursos interpuestos. En lo relativo a los plazos, los presupuestos de admisibilidad y la tramitación del recurso, la presente ley no tendrá aplicación respecto de los recursos de casación ya interpuestos o en curso a la entrada en vigencia de esta ley (...)”**.

Histórico de sentencias emitidas

TABLA 11: HISTÓRICO DE SENTENCIAS EMITIDAS 2010-2023 (ENERO-DICIEMBRE)

| Periodo | Cantidad de sentencias emitidas |
|--------------|---------------------------------|
| 2010 | 1,463 |
| 2011 | 1,522 |
| 2012 | 2,504 |
| 2013 | 2,257 |
| 2014 | 2,438 |
| 2015 | 2,538 |
| 2016 | 3,533 |
| 2017 | 4,415 |
| 2018 | 5,695 |
| 2019 | 4,024 |
| 2020 | 4,528 |
| 2021 | 6,623 |
| 2022 | 6,699 |
| 2023 | 6,513 |
| Total | 54,752 |

ILUSTRACIÓN 12: COMPORTAMIENTO DE LA EMISIÓN DE SENTENCIAS 2010-2023



Estatus de las solicitudes de extradición ingresadas: periodo 2019-2023

TABLA 12:
ESTATUS DE LAS SOLICITUDES DE EXTRADICIÓN INGRESADAS: PERIODO 2019-2023

| Periodo de Ingreso | Concluida | Pendiente de captura ¹⁴ | En proceso | Total |
|--------------------|------------|------------------------------------|------------|------------|
| 2019 | 37 | 4 | 0 | 41 |
| 2020 | 16 | 3 | 0 | 19 |
| 2021 | 51 | 8 | 0 | 59 |
| 2022 | 35 | 7 | 2 | 44 |
| 2023 | 19 | 5 | 8 | 32 |
| Total | 158 | 27 | 10 | 195 |

¹⁴ Competencia del Ministerio Público (Art. 224 del Código Procesal Penal).

Tipo de decisión de las extradiciones concluidas ¹⁵

TABLA 13:
TIPO DE DECISIÓN DE LAS EXTRADICIONES
CONCLUIDAS: INGRESADAS PERIODO 2019-2023

| Tipo de decisión | Cantidad |
|--|------------|
| Concluye con la extradición (salida voluntaria u ordena) | 139 |
| Rechaza | 4 |
| Sobreseimiento proceso de extradición | 4 |
| Desistimiento | 11 |
| Total | 158 |

¹⁵ Dentro de los fundamentos de la Sala para rechazar la extradición están: **1) improcedente “Nadie puede ser condenado dos veces por un mismo hechos”; 2) que el presentado no se corresponde con el solicitado por el MP, entre otros aspectos. Mientras que las que ordenan la extradición se fundamentan en que se han dado los presupuestos, tales como que: a) efectivamente sea la persona a que se refiere el Estado requirente; b) que los hechos que se le atribuyen al requerido están perseguidos y penalizados, tanto en la República Dominicana como en el país que lo reclama; c) que el hecho ilícito punible alegado, no ha prescrito según las leyes del país requirente; d) que el requerido en extradición es solicitado a los fines de ser juzgado; y e) el cumplimiento del procedimiento de manera satisfactoria, con la documentación necesaria depositada y las formalidades de tramitación correctamente efectuadas.**

Solicitudes de extradición ingresadas por país requirente

TABLA 14:
SOLICITUDES DE
EXTRADICIÓN
INGRESADAS POR
PAÍS REQUIRENTE:
PERIODO 2019-2023

| País requirente | Cantidad | Porcentaje |
|-----------------|------------|-------------|
| Estados Unidos | 138 | 70.77% |
| Argentina | 12 | 6.15% |
| España | 10 | 5.13% |
| Francia | 8 | 4.10% |
| Italia | 8 | 4.10% |
| Brasil | 3 | 2.05% |
| Rumania | 3 | 1.54% |
| Países Bajos | 4 | 1.54% |
| Albania | 2 | 1.03% |
| Costa Rica | 2 | 1.03% |
| Canadá | 1 | 0.51% |
| Kazajstan | 1 | 0.51% |
| Panamá | 1 | 0.51% |
| Uruguay | 1 | 0.51% |
| Reino Unido | 1 | 0.51% |
| Total | 195 | 100% |



REPÚBLICA DOMINICANA
PODER JUDICIAL

Av. Enrique Jiménez Moya, Esq. Juan de Dios Ventura Simó,
Centro de los Héroes de Constanza, Maimón y Estero Hondo,
Santo Domingo, Distrito Nacional, República Dominicana

www.poderjudicial.gob.do

¡Síguenos en nuestras redes!

